



GB Translation of original manual.

General instructions

Read this manual carefully before using this device. Keep this manual for future reference.

Meaning of symbols

The following warning symbols and/or signal words are used in this manual:

DANGER!
This means an imminent danger due to electric current. Failure to follow the safety instructions can result in serious or fatal injury and/or serious damage to the product or environment.

WARNING!
This means a dangerous situation. Failure to follow the safety instructions can result in moderate or minor personal injury and/or damage to the product or environment.

NOTICE!
This means caution, useful information or advice.

Meaning of the symbols on the device itself:

This device is suitable for outdoor use and can be used underwater up to a 1 metre depth.

This device has protection class II.

IP68 This device is waterproof.

This device complies with all applicable EU standards.

This device may not be disposed of with normal household waste but must be collected separately for recycling.

Use

Suitable for outdoor use, both above and underwater. The spot light is waterproof up to a maximum depth of 1 metre.

Safety

Always follow the safety instructions below for safe use of the device. Failure to follow these instructions may endanger persons or the environment.

DANGER! This device must be protected by an earth leakage relay breaker with a leakage current of a maximum of 30mA.

• Ensure the voltage shown on the label matches the mains supply voltage.

• This device must be connected to a socket which is earthed.

• Protect the socket and plug against moisture. Use a drip loop to ensure that water cannot reach the socket and adapter via the cord.

• Don't use the product if the device, cord or plug is damaged. Return the device to your dealer for repair or recycling.

• Be careful with the combination of water and electricity. Do not operate with wet hands. Dry hands before carrying out maintenance.

• Always switch off all devices at the mains supply before maintenance.

NOTICE! The LED lighting becomes warm. Allow the lighting to cool down before carrying out maintenance.

DANGER! This device can be used by children aged from 8 years and above, persons with reduced physical, sensory or mental capabilities or lack of experience and knowledge, if they have been given supervision or instructions concerning the use of the device in a safe way and understand the hazards involved. Children shall not play with the device. Cleaning and maintenance of the device shall not be done by children without supervision.

• Modifications to the device may affect the safety. The warranty will also expire.

Function

The Pond Power LED is a spot light for use in the garden, the pond and varying fountain installations.

Installation

Fig. A You can use the Pond Power LED spot with the supplied base or ground pin. When placed in the pond: slide the spot light onto the base and place it on the pond bottom. Make sure the spot light is stable. When placed in the garden: slide the spot light on the ground pin and insert the pin almost completely into the ground. You can also use the base on a hard surface.

- Tilt and rotate the spot light in the desired direction.
- Make sure that no one can trip over the cord and that the cord cannot be damaged.

Fig. B Connect the cord to the adapter and hand tighten the union nut to prevent moisture from entering. Plug the adapter into the socket.

NOTICE! You can use the SuperFish Twilight Sensor (Art. 06070229), which automatically switches the LED lighting on and off when the outside becomes dark and light respectively. You can easily connect it between the cord and adapter.

Maintenance

- Never try to open the spot light, as this could result in the device no longer being waterproof.
- The LEDs cannot be replaced. Replace the lighting if the LEDs no longer work.
- If necessary, clean the spot light with a damp cloth.
- If the adapter is broken, it can be replaced. Please contact your dealer. There are two different versions of the Pond Power LED, order the correct adapter (Art. 06070410: SF Pond Power LED Ballast 3W, Art. 06070415: SF Pond Power LED Ballast 6W). Only use the original SuperFish adapter.

Recycling

This symbol indicates that this product (if it is discarded) may not be disposed of with normal household waste. Instead it must be handed in at an official collection centre (e.g. HWRC). Or can be returned to the dealer when purchasing a similar new product. Follow the applicable rules in your country for the separate collection of electrical and electronic products. Separate collection and recycling are better for the environment, public health and reduces waste.

Warranty

2 years manufacturer's warranty on materials and construction defects. Devices must be returned complete with all components, accompanied with an official proof of purchase confirming a purchase date for any warranty claims. Incomplete devices of which parts are missing, and devices without proof of purchase are not eligible for warranty. After receiving and checking, we will determine whether the device will be repaired or replaced. For a device repaired or replaced under warranty, the remaining time of the original warranty period applies. Carefully read the instructions on installation, use and maintenance.

Damage due to incorrect use, damage due to contamination or not cleaning the device and damage to the cord are not covered by the warranty. Always keep the proof of purchase, without proof of purchase the warranty will be void!

D Übersetzung der originalen Anleitung

Allgemeine Anweisung

Lesen Sie dieses Handbuch sorgfältig durch, bevor Sie das Gerät verwenden. Bewahren Sie dieses Handbuch für den späteren Gebrauch auf.

Bedeutung der Symbole

Die folgenden Warnsymbole und/oder Signalwörter werden in diesem Handbuch verwendet:

GEFAHR!
Dies bedeutet eine unmittelbare Gefahr durch Stromschlag. Die Nichtbeachtung der Sicherheitshinweise kann zu schweren oder tödlichen Verletzungen und/oder schweren Schäden am Produkt oder der Umgebung führen.

WARNUNG!
Dies bedeutet eine gefährliche Situation. Die Nichtbeachtung der Sicherheitshinweise kann zu leichten bis mittelschweren Personenschäden und/oder Schäden am Produkt oder der Umgebung führen.

BEACHTEN!
Dies bedeutet Vorsicht, nützliche Informationen oder Ratschläge.

Bedeutung der Symbole auf dem Gerät selbst:

Dieses Gerät ist für den Außeneinsatz geeignet und kann unter Wasser bis zu 1 Meter Tiefe verwendet werden.

Dieses Gerät hat Schutzklasse II.

IP68 Dieses Gerät ist wasserdicht.

Dieses Gerät entspricht den geltenden EU-Normen.

Dieses Gerät darf nicht mit dem normalen Hausmüll entsorgt werden, sondern muss zum Recycling getrennt gesammelt werden.

Anwendung

Geeignet für den Außeneinsatz, sowohl über als auch unter Wasser. Der Spot ist bis zu einer maximalen Tiefe von 1 Meter wasserdicht.

Sicherheitshinweise

Befolgen Sie stets die nachstehenden Sicherheitshinweise zur sicheren Verwendung des Geräts. Die Nichtbeachtung dieser Anweisungen kann Personen oder die Umgebung gefährden.

DANGER! Dieses Gerät muss durch einen Fehlerstromschutzschalter mit einem Ableitstrom von maximal 30mA geschützt werden.

• Stellen Sie sicher, dass die auf dem Etikett angegebene Spannung mit der Netzspannung übereinstimmt.

• Dieses Gerät muss an eine geerdete Steckdose angeschlossen werden.

• Schützen Sie die Steckdose und den Stecker vor Feuchtigkeit. Verwenden Sie eine Tropfschleife, um sicherzustellen, dass kein Wasser über das Netzkabel in die Steckdose und den Adapter gelangen kann.

• Verwenden Sie das Gerät nicht, wenn das Gerät, das Kabel oder der Stecker beschädigt ist. Geben Sie das Gerät zur Reparatur oder zum Recyceln an Ihren Händler zurück.

• Seien Sie vorsichtig mit der Kombination von Wasser und Strom. Nicht mit nassen Händen bedienen. Trocknen Sie die Hände, bevor Sie Wartungsarbeiten durchführen.

• Schalten Sie vor der Wartung immer alle Geräte im Teich aus. Ziehen Sie den/die Stecker aus der Steckdose.

BEACHTEN! Die LED-Beleuchtung wird warm. Lassen Sie die Beleuchtung abkühlen, bevor Sie Wartungsarbeiten durchführen.

DANGER! Dieses Gerät kann von Kindern ab 8 Jahren und Personen mit eingeschränkten physischen, sensorischen oder mentalen Fähigkeiten oder mangelnder Erfahrung und Kenntnis verwendet werden, wenn sie in sicherer Weise beaufsichtigt werden oder Anweisungen zum sicheren Gebrauch des Geräts erhalten haben und die damit verbundenen Gefahren verstehen. Kinder dürfen nicht mit dem Gerät spielen. Die Reinigung und Wartung des Geräts durch den Benutzer darf nicht von Kindern ohne Aufsicht durchgeführt werden.

• Änderungen am Gerät können die Sicherheit beeinträchtigen. Die Garantie verfällt ebenfalls.

Funktion

Die Pond Power LED ist eine Spotbeleuchtung für den Garten den Teich und Springbrunnenanlagen.

Installation

Fig. A Sie können den Pond Power LED-Spot mit der mitgelieferten Basis oder dem Erdspieß verwenden. Beim Einsetzen in den Teich: Schieben Sie den Spot auf die Basis und stellen Sie ihn auf den Teichboden. Sorgen Sie für eine stabile Platzierung. Bei der Installation im Garten: Schieben Sie den Spot auf den Erdspieß und stecken Sie den Spieß fast vollständig in den Boden. Auf einem harten Boden können Sie auch die Basis verwenden.

- Kippen und drehen Sie den Spot in die gewünschte Richtung.
- Stellen Sie sicher, dass niemand über das Kabel stolpern kann und dass das Kabel nicht beschädigt werden kann.

Fig. B Schließen Sie das Kabel an den Adapter an und ziehen Sie die Überwurfmutter handfest an, um das Eindringen von Feuchtigkeit zu verhindern. Stecken Sie den Adapter in die Steckdose.

NOTICE! Sie können einen SuperFish Twilight Sensor (Art. 06070229) verwenden. Dieser schaltet die LED-Beleuchtung automatisch ein, wenn es draußen dunkel wird, und wieder aus, wenn es hell wird. Sie können es einfach zwischen Kabel und Adapter anschließen.

Wartung

- Versuchen Sie niemals, den Spot zu öffnen. Andernfalls ist er möglicherweise nicht mehr wasserdicht.
- Die LEDs können nicht ersetzt werden. Ersetzen Sie die Beleuchtung, wenn die LEDs nicht mehr funktionieren.
- Reinigen Sie den Spot gegebenenfalls mit einem feuchten Tuch.
- Wenn der Adapter defekt ist, kann er ersetzt werden. Bitte wenden Sie sich an Ihren Händler. Es gibt zwei verschiedene Versionen der Pond Power LED, bestellen Sie den richtigen Adapter (Art. 06070410: SF Pond Power LED Netzteil 3W, Art. 06070415: SF Pond Power LED Netzteil 6W). Verwenden Sie nur den originalen SuperFish-Adapter.

Recycling

Dieses Symbol weist darauf hin, dass dieses Produkt (falls es ausrangiert wird) nicht mit dem normalen Hausmüll entsorgt werden darf. Stattdessen muss es bei einer offiziellen Sammelstelle (z.B. HWRC) abgegeben werden oder es kann beim Kauf eines ähnlichen neuen Produkts an den Händler zurückgegeben werden. Beachten Sie die in Ihrem Land geltenden Vorschriften für die getrennte Entsorgung von elektrischen und elektronischen Produkten. Getrennte Entsorgung und Recycling ist besser für die Umwelt, die öffentliche Gesundheit und reduziert den Abfall.

Garantie

2 Jahre Herstellergarantie auf Material- und Konstruktionsfehler. Geräte müssen komplett mit allen Komponenten zusammen und einem offiziellen Kaufbeleg, der das Kaufdatum bestätigt, zurückgeschickt werden, damit Garantieansprüche geltend gemacht werden können. Unvollständige Geräte, von denen Teile fehlen, und Geräte ohne Kaufnachweis kommen für die Garantie nicht in Frage. Nach Erhalt und Prüfung entscheiden wir, ob das Gerät repariert oder ersetzt wird. Für ein Gerät, das im Rahmen der Garantie repariert oder ersetzt wurde, gilt die Restdauer der ursprünglichen Garantiezeit. Lesen Sie die Anweisungen zu Installation, Gebrauch und Wartung sorgfältig durch. Schäden durch unsachgemäßen Gebrauch, durch Verschmutzung und nicht Reinigen des Gerätes und Beschädigung des Kabels sind nicht durch die Garantie abgedeckt. Bewahren Sie den Kaufbeleg immer auf, ohne Kaufbeleg erlischt die Garantie!

Fig. A


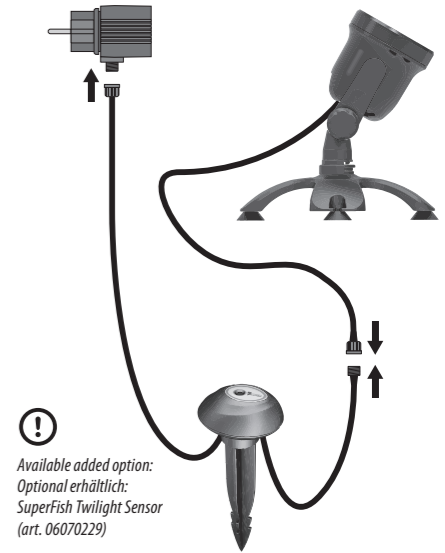


Fig. B



!

Available added option:
Optional erhältlich:
SuperFish Twilight Sensor
(art. 06070229)

Model	Pond Power LED 3W	Pond Power LED 6W
LED Power	2.7 Watt	5.4 Watt
No. of LEDs	3 pcs	6 pcs
Output	12 Volt	12 Volt
Cable length	10 metres	10 metres

Instructions générales

Lisez attentivement ce manuel avant d'utiliser l'appareil. Conservez ce manuel pour ses futures utilisations.

Signification des symboles


Les symboles et / ou mots d'avertissement suivants sont utilisés dans ce manuel :

DANGER! Cela signifie un danger imminent dû à un choc électrique. Le non-respect des consignes de sécurité peut entraîner des blessures graves ou mortelles et / ou des dommages graves au produit ou à l'environnement.

ATTENTION! Cela signifie une situation dangereuse. Le non-respect des consignes de sécurité peut entraîner des blessures corporelles mineures ou légères et / ou des dommages au produit ou à l'environnement.

REMARQUE! Cela signifie prudence, informations utiles ou conseils.


Signification des symboles sur l'appareil lui-même :

 Cet appareil convient à une utilisation en extérieur et peut être utilisé sous l'eau jusqu'à 1 mètre de profondeur.

 Cet appareil a la classe de protection II.

IP68 Cet appareil est étanche.

 Cet appareil est conforme aux normes européennes applicables.

 Cet appareil ne doit pas être jeté avec les ordures ménagères normales mais doit être collecté séparément pour être recyclé.

Utilisation

Convient pour une utilisation en extérieur, au-dessus et sous l'eau. L'éclairage spot est étanche jusqu'à une profondeur maximale de 1 mètre.

Sécurité

Suivez toujours les instructions de sécurité ci-dessous pour une utilisation sûre de l'appareil. Le non-respect de ces instructions peut mettre en danger les personnes ou l'environnement.

Cet appareil doit être protégé par un disjoncteur différentiel avec protection terre/masse d'un maximum de 30mA.

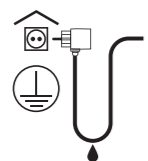
Assurez-vous que la tension indiquée sur l'étiquette correspond à la tension d'alimentation secteur.

Cet appareil doit être connecté à une prise de courant reliée à la terre

Protégez la prise et la fiche contre l'humidité. Utilisez une boucle d'égouttement pour vous assurer que l'eau ne peut pas atteindre la prise et le transformateur via le câble d'alimentation.

N'utilisez pas le produit si l'appareil, le cordon ou la fiche sont endommagés. Retournez l'appareil à votre revendeur pour réparation ou recyclage.

Soyez prudent : eau et électricité ne font pas bon ménage. Ne pas utiliser avec les mains mouillées. Séchez-vous les mains avant d'effectuer l'entretien.



Éteignez toujours tous les appareils du bassin avant l'entretien. Débranchez la ou les fiches de la prise.

REMARQUE! L'éclairage LED devient chaud. Laissez refroidir l'éclairage avant de procéder à l'entretien.

Cet appareil peut être utilisé par des enfants âgés de 8 ans et plus et des personnes ayant des capacités physiques, sensorielles ou mentales réduites ou un manque d'expérience et de connaissances, s'ils ont reçu une supervision ou des instructions concernant l'utilisation de l'appareil de manière sûre et comprendre les dangers impliqués. Les enfants ne peuvent pas jouer avec l'appareil. Le nettoyage et l'entretien par l'utilisateur de l'appareil ne doivent pas être effectués par des enfants sans surveillance.

Les modifications apportées à l'appareil peuvent affecter la sécurité. La garantie expirera également.

Fonction

Le LED Pond Power est un spot d'éclairage pour le jardin, le bassin et les installations de fontaines.

Installation

Fig. A Vous pouvez utiliser le spot LED Pond Power avec la base ou le piquet fourni. Une fois placé dans le bassin: faites glisser le spot sur la base et placez-le au fond du bassin, sur un placement stable. Lors de l'installation dans le jardin: faites glisser le spot sur le piquet et insérez le piquet complètement dans le sol. Vous pouvez également utiliser la base sur une surface dure.

Inclinez et faites pivoter le spot dans la direction souhaitée. Assurez-vous que personne ne puisse trébucher sur le cordon et que le cordon ne puisse être endommagé. Connectez le câble au transformateur et serrez à la main l'écrou pour empêcher l'humidité de pénétrer. Branchez le transformateur dans la prise.

Fig. B Vous pouvez utiliser le SuperFish Twilight Sensor (Art. 06070229). Cela allume automatiquement l'éclairage LED lorsqu'il fait sombre dehors et l'éteint à nouveau lorsqu'il fait jour. Vous pouvez facilement le connecter entre le cordon et le transformateur.

Entretien

N'essayez jamais d'ouvrir le spot, si vous le faites, il pourrait ne plus être étanche. Les LED ne peuvent pas être remplacées. Remplacez l'éclairage si les LED ne fonctionnent plus. Si nécessaire, nettoyez le spot avec un chiffon humide. Si le transformateur est défectueux, il peut être remplacé. Contactez votre revendeur. Il existe deux versions différentes du Pond Power LED, commandez le transformateur approprié (Art. 06070410: SF Pond Power LED Transfo 3W, Art. 06070415: SF Pond Power LED Transfo 6W). Utilisez uniquement le transformateur SuperFish d'origine.

Recyclage

Ce symbole indique que ce produit (s'il est jeté) ne peut pas être éliminé avec les ordures ménagères normales. Au lieu de cela, il doit être déposé dans un centre de collecte officiel, ou peut être retourné au revendeur lors de l'achat d'un nouveau produit similaire. Suivez les règles applicables dans votre pays pour la collecte séparée des produits électriques et électroniques. La collecte et le recyclage séparés sont meilleurs pour l'environnement, la santé publique et réduisent les déchets.

Garantie

Garantie du fabricant de 2 ans sur les défauts de matériaux et de construction. Les appareils doivent être retournés complets avec tous les composants, accompagnés d'une preuve d'achat officielle confirmant une date d'achat pour toute réclamation sous garantie. Les appareils incomplets dont des pièces sont manquantes et les appareils sans preuve d'achat ne sont pas éligibles à la garantie. Après réception et vérification, nous déterminerons si l'appareil sera réparé ou remplacé. Pour un appareil réparé ou remplacé sous garantie, le temps restant de la période de garantie d'origine s'applique. Lisez attentivement les instructions d'installation, d'utilisation et d'entretien. Les dommages dus à une mauvaise utilisation, les dommages dus à la contamination par un détergent, les dommages dus au manque d'entretien et de nettoyage et les dommages au câble, ne sont pas couverts par la garantie. Gardez toujours la preuve d'achat, sans preuve d'achat la garantie sera annulée!

NL Gebruiksaanwijzing in oorspronkelijke taal.

Algemene instructies

Lees deze gebruiksaanwijzing zorgvuldig door voordat u het apparaat in gebruik neemt. Bewaar deze gebruiksaanwijzing voor toekomstig gebruik.

Betekenis van symbolen


De volgende waarschuwingssymbolen en/of signaalwoorden worden in deze gebruiksaanwijzing gebruikt:

GEVAAR! Dit betekent een dreigend gevaar door elektrische schok, indien de veiligheidsinstructies niet worden opgevolgd kan dit leiden tot ernstig of dodelijk letsel en/of ernstige schade aan het product of omgeving.

WAARSCHUWING! Dit betekent een gevaarlijke situatie, indien de veiligheidsinstructies niet worden opgevolgd kan dit leiden tot gemiddeld of licht lichamelijk letsel en/of schade aan het product of omgeving.


OPMERKING! Dit betekent voorzichtig, nuttige informatie of advies.

Betekenis van de symbolen op het apparaat zelf:

 Dit apparaat is geschikt voor buitengebruik en kan tot 1 meter diepte onder water gebruikt worden.

 Dit apparaat heeft beschermingsklasse II.

IP68 Dit apparaat is waterdicht.

 Dit apparaat voldoet aan de geldende EU normen.

 Dit apparaat mag niet met het normale huishoudelijk afval afgedankt worden, maar moet gescheiden worden ingezameld voor recycling.

Toepassing

Geschikt voor buitengebruik, zowel boven als onder water. De spot is waterdicht tot een diepte van max. 1 meter.

Veiligheid

Neem de onderstaande veiligheidsinstructies altijd in acht voor een veilig gebruik van het apparaat. Het niet in acht nemen van deze instructies kan gevaar opleveren voor personen of de omgeving.

Dit apparaat moet beveiligd zijn via een aardlekschakelaar met een lekstroom van maximaal 30mA.

Controleer of de spanning die op het label wordt aangegeven, overeenkomt met de netspanning.

Dit apparaat moet worden aangesloten op een geaard stopcontact.

Bescherm het stopcontact en de stekker tegen vocht. Zorg door middel van een druppellus dat water niet via het netsnoer in het stopcontact en adapter kan komen.

Het apparaat niet gebruiken bij schade aan het apparaat, snoer of stekker. Bied het apparaat bij uw dealer aan voor reparatie of recycling.

Wees voorzichtig met de combinatie van water en elektriciteit. Niet bedienen met natte handen. Droog uw handen voordat u onderhoud uitvoert.

Schakel voor onderhoud altijd alle apparaten in de vijver uit. Haal de stekker(s) uit het stopcontact.

OPMERKING! De LED-verlichting wordt warm. Laat de verlichting afkoelen voordat u onderhoud uitvoert.

Dit apparaat kan worden gebruikt door kinderen vanaf 8 jaar en door personen met verminderde lichamelijke, zintuiglijke of geestelijke capaciteiten of weinig ervaring en kennis, mits zij onder toezicht staan of instructies hebben gekregen voor veilig gebruik van dit apparaat en begrijpen welke gevaren het gebruik met zich mee kan brengen. Kinderen mogen niet met dit apparaat spelen. Kinderen mogen het apparaat niet zonder toezicht reinigen of onderhouden.

Wijzigingen aan het apparaat kunnen gevolgen hebben voor de veiligheid. Ook de garantie komt hierbij te vervallen.

Functie

De Pond Power LED is een spotverlichting voor de tuin, de vijver en fonteininstallaties.

Installatie

Fig. A U kunt de Pond Power LED spot gebruiken met de bijgeleverde voet of grondpen. Bij plaatsing in de vijver: schuif de spot op de voet en plaats deze op de vijverbodem. Zorg voor een stabiele plaatsing. Bij plaatsing in de tuin: schuif de spot op de grondpen en steek de pin bijna volledig in de grond. Bij een harde ondergrond kunt u ook de voet gebruiken. Kantel en draai de spot in de gewenste richting. Zorg dat niemand over het snoer kan struikelen en dat het snoer niet kan beschadigen.

Fig. B Sluit het snoer aan op de adapter en draai de wartelmoer handvast aan, zodat er geen vocht in kan komen. Steek de adapter in het stopcontact.

U kunt de SuperFish Twilight Sensor (Art. 06070229) gebruiken. Deze schakelt automatisch de LED verlichting in als het buiten donker wordt en weer uit als het licht wordt. U kunt deze gemakkelijk aansluiten tussen het snoer en adapter.

Onderhoud

Probeer nooit de spot te openen, anders is deze mogelijk niet meer waterdicht. De leds kunnen niet worden vervangen. Vervang de verlichting als de leds niet meer werken. Indien nodig, maak de spot schoon met een vochtige doek.

Als de adapter kapot is, kan deze worden vervangen. Neem hiervoor contact op met uw dealer. Er zijn twee verschillende versies van de Pond Power LED, bestel de juiste adapter (Art. 06070410: SF Pond Power LED Trafo 3W, Art. 06070415: SF Pond Power LED Trafo 6W). Gebruik alleen de originele SuperFish-adapter.

Recycling

Dit symbool geeft aan dat dit product (als het wordt afgedankt) niet samen met het gewone huishoudelijk afval mag worden weggegooid. Maar moet worden ingeleverd bij een officieel inzamelpunt (bv. Milieustraat). Of kan worden ingeleverd bij het verkooppunt tijdens de aankoop van een vergelijkbaar nieuw product. Volg de in uw land geldende regels voor het gescheiden inzamelen van elektrische en elektronische producten. Gescheiden inzameling en recycling is beter voor het milieu, de volksgezondheid en zorgt voor minder afval.

Garantie

2 jaar fabrieksgarantie op materiaal en constructiefouten. Het apparaat dient compleet, met alle onderdelen en het originele aankoopbewijs met daarop de aankoopdatum, ter garantie aangeboden worden. Een apparaat waarvan onderdelen missen of zonder aankoopbewijs komt niet in aanmerking voor garantie! Na ontvangst zullen wij het apparaat controleren. Daarna wordt door ons bepaald of het apparaat in aanmerking komt voor reparatie of vervanging. Voor een apparaat dat onder garantie is gerepareerd of vervangen, is de resterende tijd van de oorspronkelijke garantietermijn van toepassing. Lees de instructies over installatie, gebruik en onderhoud zorgvuldig door. Schade door verkeerd gebruik, door vervuiling of het niet reinigen van het apparaat en schade aan het snoer, vallen niet onder de garantie. Bewaar altijd het aankoopbewijs, zonder aankoopbewijs kunt u geen aanspraak maken op garantie!




Fig. A


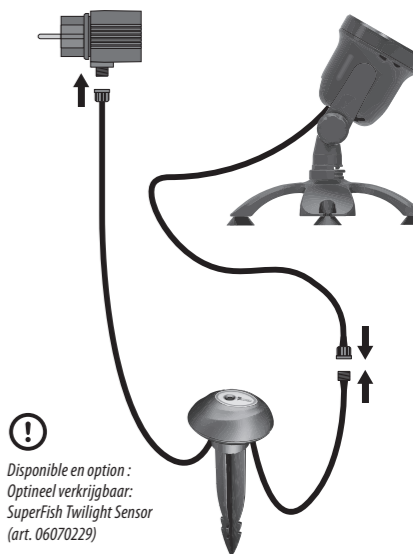


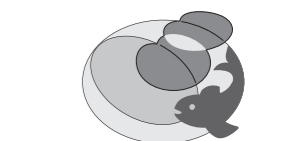
Fig. B



Disponibile en option: Optineel verkrijgbaar: SuperFish Twilight Sensor (art. 06070229)



Model	Pond Power LED 3W	Pond Power LED 6W
LED Power	2.7 Watt	5.4 Watt
No. of LEDs	3 pcs	6 pcs
Output	12 Volt	12 Volt
Cable length	10 metres	10 metres



Produced in China for:
www.aquadistri.com

Vlietweg 8, 4791 EZ Klundert, The Netherlands